

AVALIAÇÃO UNIFICADA
6º PERÍODO DE ADMINISTRAÇÃO



AVALIAÇÃO UNIFICADA

CADERNO DE QUESTÕES

INSTRUÇÕES

- Você está recebendo o CADERNO DE QUESTÕES e a FOLHA DE RESPOSTA.
- Para cada questão há somente uma alternativa correta. Assinale na folha de respostas a alternativa que julgar correta.
- Não é permitido nenhum tipo de consulta, incluindo Calculadoras e Códigos Jurídicos.
- O gabarito não será substituído.
- Tempo mínimo para entrega da prova: 40 minutos.
- Término da avaliação: 21:00h.

Nome:

CURSO/PERÍODO

ADMINISTRAÇÃO - 6º PERÍODO - DATA: 23/09/2024

AVALIAÇÃO UNIFICADA
6º PERÍODO DE ADMINISTRAÇÃO

GABARITO RASCUNHO

01	A	B	C	D
02	A	B	C	D
03	A	B	C	D
04	A	B	C	D
05	A	B	C	D
06	A	B	C	D
07	A	B	C	D
08	A	B	C	D
09	A	B	C	D
10	A	B	C	D
11	A	B	C	D
12	A	B	C	D
13	A	B	C	D
14	A	B	C	D
15	A	B	C	D
16	A	B	C	D
17	A	B	C	D
18	A	B	C	D
19	A	B	C	D
20	A	B	C	D

AVALIAÇÃO UNIFICADA 6º PERÍODO DE ADMINISTRAÇÃO

DISCIPLINA: DIAGNÓSTICO E CONSULTORIA EMPRESARIAL - PROFª JUSCENI

QUESTÃO 01

O serviço de consultoria empresarial tem um objetivo único: trazer resultados para a sua empresa. Esses resultados podem ser expressos em melhoria de processos, aumento da competitividade, desenvolvimento de novos produtos, entre outros. Qual é o documento formal que estabelece os termos e condições para a realização de um diagnóstico e consultoria empresarial?

- a) Proposta de valor b) Memorando de Entendimento c) Contrato d) Planejamento estratégico

QUESTÃO 02

Um dos aspectos mais positivos da consultoria empresarial é a possibilidade de agregar à organização o conhecimento de um especialista na área. Isso permite o desenvolvimento de estratégias mais direcionadas ao problema de negócio. Sobre o conceito de consultoria empresarial, assinale a alternativa correta:

- a) A consultoria empresarial é um serviço que se limita à análise financeira de uma empresa, sem interferir em outras áreas.
b) A consultoria empresarial busca oferecer soluções personalizadas para problemas específicos de uma organização, visando a melhoria de processos e resultados.
c) O principal objetivo da consultoria empresarial é assumir a gestão das empresas em crise para garantir sua recuperação.
d) A consultoria empresarial é restrita à elaboração de relatórios analíticos, sem interação direta com a alta gestão da empresa.

QUESTÃO 03

Uma das principais funções de um consultor organizacional é diagnosticar problemas e propor soluções. Em relação às etapas do processo de consultoria empresarial, considere as afirmações abaixo:

- I. A etapa de diagnóstico consiste na análise detalhada dos problemas e necessidades da empresa.
II. A etapa de implementação é quando o consultor propõe soluções, mas não participa da aplicação delas.
III. O acompanhamento dos resultados é opcional e depende exclusivamente da decisão do consultor.

Está(ão) correta(s) apenas a(s) afirmativa(s):

- a) I b) I e II c) II e III d) I, II e III

QUESTÃO 04

Durante uma consultoria organizacional, o consultor deve adotar uma postura ética para garantir a integridade do processo. Qual das alternativas a seguir melhor descreve a diferença entre consultoria interna e consultoria externa?

- a) Consultores internos possuem mais conhecimento sobre as práticas de mercado, enquanto consultores externos têm maior domínio das dinâmicas internas da empresa.
b) Consultores internos são empregados da empresa e possuem uma visão mais profunda das operações, enquanto consultores externos são contratados temporariamente para trazer uma perspectiva independente e especializada.
c) Consultores externos são responsáveis pela implementação de todas as mudanças propostas, enquanto consultores internos apenas sugerem melhorias.
d) A consultoria externa é mais indicada para projetos de longo prazo, enquanto a consultoria interna se aplica apenas a intervenções pontuais.

QUESTÃO 05

A respeito do valor agregado que a consultoria empresarial pode trazer para uma organização, qual das opções abaixo exemplifica corretamente uma situação onde a consultoria é benéfica?

- a) Uma empresa de grande porte, que já possui uma equipe interna especializada, contratando consultoria para realizar tarefas operacionais diárias.
b) Uma empresa contratando consultoria para avaliar a viabilidade de expansão para novos mercados, propondo estratégias baseadas em estudos de mercado detalhados.
c) Uma empresa utilizando consultoria empresarial para substituir completamente sua equipe de gestão, sem integrar as soluções sugeridas com as operações existentes.
d) Uma empresa contratando consultoria apenas para a criação de materiais de marketing, sem interação com as estratégias de negócio.

AVALIAÇÃO UNIFICADA
6º PERÍODO DE ADMINISTRAÇÃO

DISCIPLINA: LOGÍSTICA E CADEIA DE SUPRIMENTOS - PROF.^a JUSCENI

QUESTÃO 06

A logística tem suas bases em civilizações antigas. Líderes, como Alexandre, o Grande, faziam valer conhecimentos de técnicas de guerra para que a logística aplicada fosse eficiente. As tropas de Napoleão e as de Hitler sucumbiram à falta de planejamento logístico ao tentar invadir a Rússia. A Segunda Guerra Mundial é considerada berço da logística moderna. Importante observar que os povos antigos já utilizavam os conceitos de logística de forma bastante:

- a) Subjetiva b) Clara c) Otimizada d) Positiva

QUESTÃO 07

A busca pela satisfação do cliente é algo essencial para a vida de uma empresa atualmente a concorrência é ampla e, às vezes, até desleal. O que imediatamente vem à mente quando se fala na satisfação do cliente é a:

- a) Subjetividade b) Clareza c) Qualidade d) Pluralidade

QUESTÃO 08

A logística ajuda não somente as empresas, mas a qualidade de vida local, no que diz respeito ao desenvolvimento de infraestrutura para sua operacionalidade. O tema logística hoje é vital para as empresas à medida que otimiza recursos e aumenta a qualidade, o que significa, gastar menos com resultados melhores. A infraestrutura logística das cidades e das regiões é de responsabilidade:

- a) Do Governo b) Das Empresas Privadas c) Das ONGS d) Dos Stakeholders

QUESTÃO 09

Quando uma empresa é constituída, a demanda pelos seus produtos ou serviços estão localizados normalmente em uma área ampla, porém distante do consumidor final. Infelizmente é o que acontece. Ao planejar uma empresa, o empresário deve buscar:

- a) Um local onde obtenha matéria-prima mais em conta e com qualidade, o não pagamento do aluguel pelo espaço ocupado e colaboradores para trabalhar na empresa.
b) Um contador local, mão de obra mais qualificada e barata e incentivo fiscal por parte do governo.
c) Um Farmácia mais próxima da empresa, proximidade da matéria prima e mão de obra qualificada.
d) Um local onde obtenha matéria-prima mais em conta e com qualidade, mão de obra mais qualificada e barata e incentivo fiscal por parte do governo.

QUESTÃO 10

A logística empresarial é responsável por planejar desde a compra da matéria-prima, o armazenamento, a escolha das embalagens e a forma como o produto chegará até o cliente. A organização e integração dos setores da empresa é algo fundamental e de responsabilidade de um profissional da área de logística. Entretanto, nada pode ser feito se o governo não assumir sua responsabilidade com a:

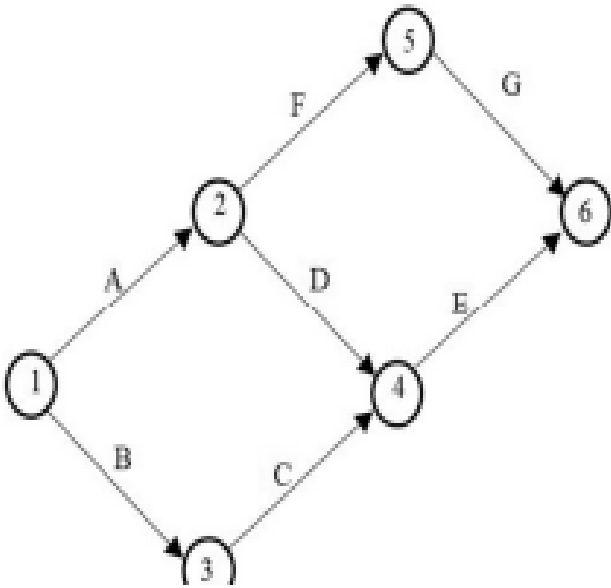
- a) Comunidade b) Prefeitura c) Qualidade de vida d) Infraestrutura viária

DISCIPLINA: GESTÃO DE OPERAÇÕES PRODUTIVAS - PROF.^o WILLYAN

QUESTÃO 11

Planejamento e controle da capacidade é a tarefa de determinar a capacidade efetiva da operação produtiva de uma empresa. Uma de suas tarefas é a decisão de quando alterar a capacidade produtiva. Tal decisão envolve (Adaptado de CESPE/CEBRASPE/2022) Com base na figura precedente, que representa uma rede PERT/CPM em dias corridos e em que todas as atividades têm duração igual a dois dias, julgue as afirmações:

AVALIAÇÃO UNIFICADA
6º PERÍODO DE ADMINISTRAÇÃO



I – O Diagrama de Rede possui três caminhos, todos com 06 dias de duração.

II – Há ao menos um caminho que pode ser considerado não crítico.

IV – Se todos os caminhos são críticos é possível afirmar que todas as atividades são críticas.

Assinale a alternativa correta:

- a) Apenas a alternativa II está correta.
- b) Apenas as alternativas I e II estão corretas.
- c) Apenas as alternativas I e III estão corretas.
- d) Todas as alternativas estão corretas.

QUESTÃO 12

(Adaptado de ENADE/Tecnólogo em gestão da produção industrial/2008) Uma das funções da administração da produção é projetar o sistema produtivo mais adequado aos objetivos estratégicos da empresa, selecionando os tipos de processo e de sistemas a serem utilizados na organização. Esse projeto é influenciado pela relação entre o volume e a variedade dos produtos a serem comercializados. Que processo e que sistema de produção deve ser utilizados quando há volume unitário e alta variedade de produto?

	Processo	Sistema
a)	Contínuo	Para produção em massa
b)	De projeto	Para produtos personalizados
c)	De jobbing	Para produtos padronizados
d)	Em lotes	De produção enxuta

QUESTÃO 13

(Adaptado de CESPE/2016)

atividade	duração (dias)	predecessora	dia																	
			1	2	3	4	5	6	7	8	9	10	11	12	13	14	15	16	17	18
A	escavação	1	█																	
B	sapatas	3		█	█	█														
C	alvenaria	5				█	█	█	█	█										
D	telhado	2									█	█								
E	instalações	9				█	█	█	█	█	█	█	█							
F	esquadrias	1										█								
G	revestimento	3													█	█	█			
H	pintura	2																	█	█

cronograma de Gantt

AVALIAÇÃO UNIFICADA
6º PERÍODO DE ADMINISTRAÇÃO

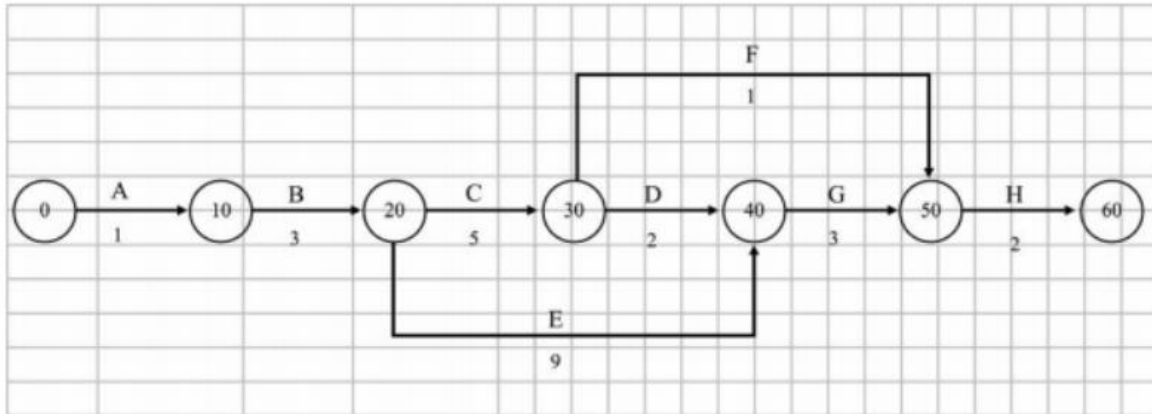
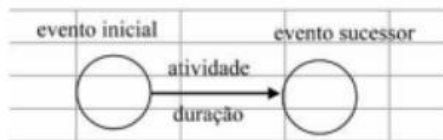


diagrama de rede – método das flechas

Legenda



Considere que, utilizando-se da técnica PERT/CPM no planejamento das atividades de construção de uma casa, o engenheiro tenha montado o cronograma de Gantt e o diagrama de rede precedentes. Com base nessas informações e no cronograma e no diagrama apresentados, julgue o item a seguir.

I - O caminho crítico do diagrama de rede é definido pela sequência das seguintes atividades A-B-C-F-H.

II – Há dois caminhos que são considerados não críticos.

III – Todas as atividades do caminho A-B-C-D-G-H não são críticas.

Assinale a alternativa correta:

- Apenas a alternativa II está correta.
- Apenas as alternativas I e II estão corretas.
- Apenas as alternativas I e III estão corretas.
- Todas as alternativas estão corretas.

QUESTÃO 14

(CCV-UFC/2015) Os sistemas produtivos são classificados com o objetivo de facilitar a compreensão das características inerentes a cada sistema de produção e sua relação com a complexidade de gestão. Segundo o fluxo do produto, os sistemas de produção são classificados em: sistema de produção contínua; sistema de produção intermitente (por lotes ou por encomenda) e; sistema de produção para grandes projetos. Com relação ao sistema de produção contínua verifica-se que:

- Os produtos são padronizados e fluem de um posto de trabalho a outro em sequência prevista, sendo esse sistema marcado pela alta eficiência e acentuada inflexibilidade do mix de produtos.
- Os produtos passam por uma sequência de tarefas, geralmente de longa duração, marcadas por pouca repetitividade e alta flexibilidade, o que exige planejamento e controle elaborados.
- O volume de produção é muito baixo e os clientes, geralmente, apresentam seus próprios projetos de produto, devendo a empresa fabricá-lo segundo essas especificações.
- A produção possui alta uniformidade sendo composta por máquinas automatizadas, com baixa flexibilidade de produto gerando um alto custo unitário por produto.

QUESTÃO 15

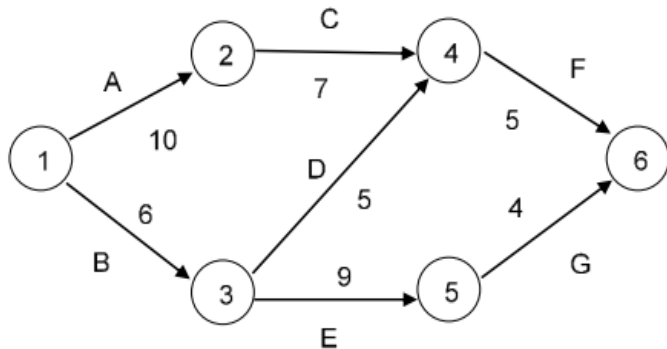
(Analista Judiciário TJ/PA/2014) Um agrupamento natural de empresas similares em determinada região geográfica, com as mesmas características econômicas e com um objetivo comum de competitividade, gozando de instituições de apoio e pesquisa, fornecedores qualificados, cultura local adaptada às atividades das empresas, entre outras condições, caracteriza a localização da empresa em um(a):

- consórcio modular.
- condomínio industrial.
- cluster.
- cooperativa.

AVALIAÇÃO UNIFICADA
6º PERÍODO DE ADMINISTRAÇÃO

QUESTÃO 16

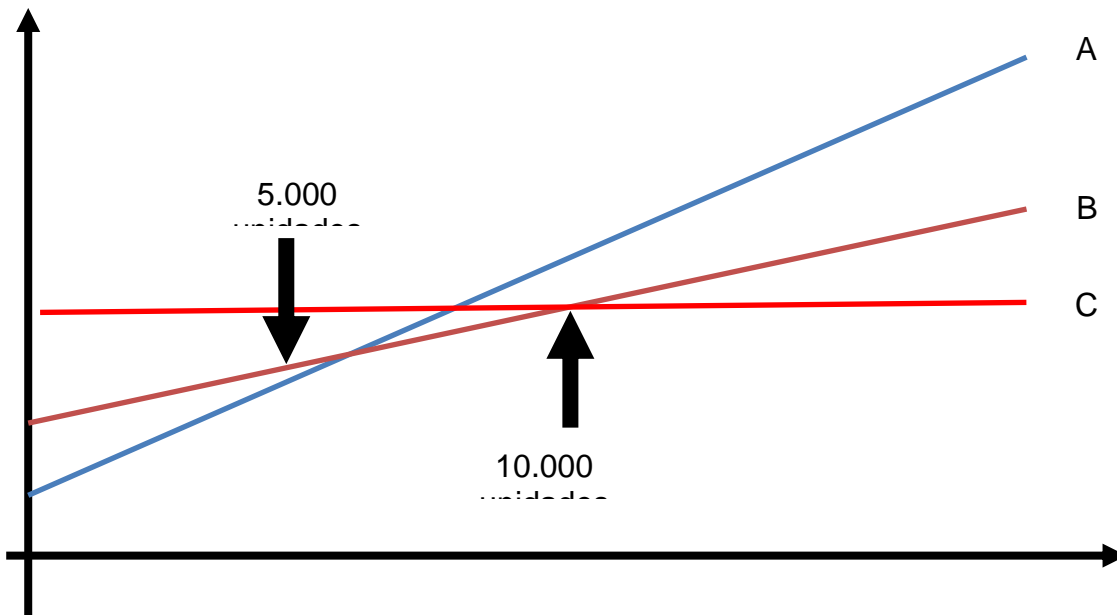
(Adaptado de COPEL/2017) PERT-CPM é um método de planejamento, replanejamento e avaliação de progresso, com a finalidade de melhor controlar a execução de um programa ou projeto. Observe a representação da rede PERT-CPM ao lado: Pela análise do diagrama PERT-CPM, o caminho crítico será dado por



- a) A-C-F b) A-C-D-E-G c) B-D-F d) B-E-G

QUESTÃO 17

Tomando por base o método do ponto de equilíbrio para localização de unidade produtiva apresentado na figura abaixo, julgue as informações.



- I - Para produção até 5.000 unidades deverá optar-se pela Cidade A
II - Para produção acima de 5.000 até 10.000 unidades deverá optar-se pela Cidade B
III - Para produção acima de 10.000 unidades deverá optar-se pela Cidade C.

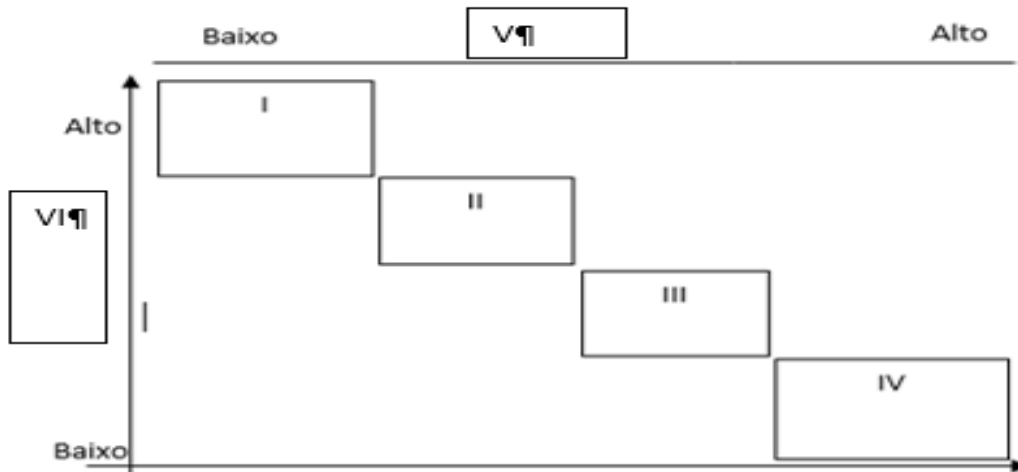
Assinale a alternativa correta:

- a) Apenas a alternativa II está correta.
b) Apenas as alternativas I e II estão corretas.
c) Apenas as alternativas I e III estão corretas.
d) Todas as alternativas estão corretas.

QUESTÃO 18

Existem quatro tipos básicos de layout (posicional, por processo, celular e por produto), os quais variam de acordo com o trade-off volume x variedade. Acerca de tais informações e considerando a figura abaixo apresentada:

AVALIAÇÃO UNIFICADA
6º PERÍODO DE ADMINISTRAÇÃO



Assinale a alternativa correta:

- a) I - Posicional; II - Por Processo; III - Celular; IV - Por Produto; V - Variedade; VI - Volume.
- b) I - Por produto; II - Celular; III - Por processo; IV - Posicional; V - Variedade; VI - Volume.
- c) I - Posicional; II - Celular; III - Por processo; IV - Por produto; V - Volume; VI - Variedade.
- d) I - Por produto; II - Por processo; III - Celular; IV - Posicional; V - Volume; VI - Variedade.

DISCIPLINA: SAÚDE OCUPACIONAL E QUALIDADE DE VIDA
PROF. FÁBIO

QUESTÃO 19

A saúde social pode ser entendida como?

- a) Ausência completa de doenças.
- b) Socialização e excelentes relacionamentos pessoais e profissionais.
- c) Um estado de completo bem-estar físico, mental e social e não somente ausência de enfermidades.
- d) Empregabilidade alta e ausência de doenças físicas.

QUESTÃO 20

Segundo a pesquisa de Limongi-França (2003) – posteriormente aprimorada em estudo realizado por Coutinho, Maximiano e Limongi-França (2010) – quais as fases que constituem um programa de qualidade de vida e de bem-estar?

- a) Diagnóstico; Sensibilização; Preparação; Implementação; monitoramento e avaliação.
- b) Diagnóstico; monitoramento; reclamação; desistência, aceitação.
- c) Desistência; acomodação; aceitação; monitoramento; preparação.
- d) Reclamação nas redes sociais; acomodação; monitoramento; aceitação.